





Planrecord Stecktafeln

Hochwertig und sehr langlebig




Steckbahnen aus robustem Spezialkarton
(antistatisch, ziehen keinen Staub an)



Einsteckkarten
Viel Platz für Informationen
Sichtbarer Teil 11 mm, eingesteckter Teil 21 mm, ideal für verdeckte Informationen. Einfacher Platzwechsel der Karte in Sekunden. Kein Geraderücken der Karte notwendig z.B. wie bei Magnettafeln



Durch die schräg eingesteckte Karte ist jede Zeile auch von weitem über die gesamte Tafelbreite sehr gut sichtbar.



Wandaufhängung
Unsichtbare einfache 2-Punkt Wandaufhängung. Tafelteil bereits montiert.



Aluminiumrahmen
silber eloxiert mit schwarzen Kunststoffecken. Passt auf alle Ultradex Tafelständer. Freistehende Montage jederzeit möglich.

Planrecord Stecktafel

Der Klassiker unter den Planungstafeln lässt sich vielfältig einsetzen und individuell jeder Planungsaufgabe anpassen. z.B. für Auftrags-, Termin-, Personal-, Tourenplaner u.v.a.m.



Planrecord Stecktafeln

Das individuelle Planungsschema schafft optimalen Durchblick

1 Planrecord Stecktafel

- Rahmen aus silber eloxiertem Aluminium mit schwarzen Kunststoffecken
- verdeckte Wandaufhängung
- optional mit senkrechten silberfarbigen Leitlinien

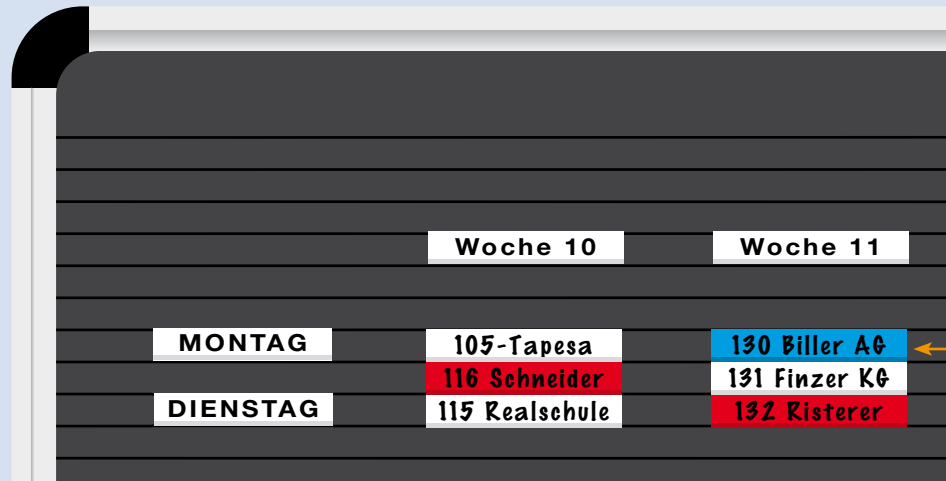
Planrecord Standard-Stecktafeln

| Tafelmaß außen B x H mm | Breite innen mm | Anzahl Steck- bahnen | Best. Nr. | Preis € | Aufpreis pro Tafel für Leitlinien- druck in Spaltenbreite * | |
|-------------------------------|-----------------------|----------------------------|--------------|------------|--|---------------|
| | | | | | 4-18 mm € | ab 20 mm € |
| 320 x 230 | 260 | 13 | 1004 | 130,30 | 25,00 | 25,00 |
| 440 x 320 | 380 | 21 | 1005 | 152,90 | 37,00 | 37,00 |
| 620 x 440 | 560 | 32 | 1007 | 207,80 | 56,00 | 38,00 |
| 620 x 770 | 560 | 61 | 1002 | 328,75 | 73,00 | 38,00 |
| 620 x 1120 | 560 | 93 | 1003 | 455,75 | 87,00 | 56,00 |
| 720 x 520 | 660 | 38 | 1001 | 273,75 | 82,00 | 38,00 |
| 720 x 770 | 660 | 61 | 1008 | 365,25 | 82,00 | 38,00 |
| 860 x 620 | 800 | 48 | 1009 | 363,00 | 87,00 | 56,00 |
| 860 x 770 | 800 | 61 | 1010 | 438,00 | 87,00 | 56,00 |
| 860 x 980 | 800 | 80 | 1011 | 504,50 | 94,00 | 56,00 |
| 860 x 1120 | 800 | 93 | 1012 | 524,25 | 101,00 | 83,00 |
| 860 x 1270 | 800 | 106 | 1021 | 625,25 | 101,00 | 83,00 |
| 1020 x 520 | 960 | 38 | 1035 | 395,25 | 99,00 | 56,00 |
| 1020 x 770 | 960 | 61 | 1013 | 492,00 | 99,00 | 56,00 |
| 1020 x 1120 | 960 | 93 | 1016 | 609,50 | 109,00 | 83,00 |
| 1020 x 1270 | 960 | 106 | 1022 | 673,00 | 109,00 | 83,00 |
| 1250 x 520 | 1190 | 38 | 1038 | 470,25 | 100,00 | 83,00 |
| 1250 x 770 | 1190 | 61 | 1033 | 585,75 | 100,00 | 83,00 |
| 1250 x 1120 | 1190 | 93 | 1034 | 759,25 | 105,00 | 86,00 |
| 1420 x 520 | 1360 | 38 | 1039 | 508,75 | 107,00 | 80,00 |
| 1420 x 770 | 1360 | 61 | 1014 | 638,75 | 107,00 | 80,00 |
| 1420 x 980 | 1360 | 80 | 1027 | 793,75 | 114,00 | 83,00 |
| 1700 x 520 | 1640 | 38 | 1036 | 629,25 | 125,00 | 83,00 |
| 1700 x 770 | 1640 | 61 | 1028 | 830,00 | 125,00 | 83,00 |
| 1700 x 1120 | 1640 | 93 | 1015 | 993,25 | 141,00 | 98,00 |
| 1700 x 1270 | 1640 | 106 | 1017 | 1094,25 | 141,00 | 98,00 |
| 2000 x 770 | 1940 | 61 | 1018 | 891,50 | 137,00 | 83,00 |
| 2000 x 1120 | 1940 | 93 | 1020 | 1102,50 | 145,00 | 98,00 |
| 2000 x 1270 | 1940 | 106 | 1037 | 1240,75 | 145,00 | 98,00 |
| 2500 x 1270 | 2440 | 106 | 1025 | 1388,50 | 169,00 | 113,00 |
| 3000 x 1270 | 2940 | 106 | 1026 | 1634,00 | 193,00 | 134,00 |

* Die senkrechten silberfarbigen Leitlinien werden auf Wunsch kundenspezifisch werksseitig aufgebracht. Es ist jeder Spaltenabstand in Millimeter möglich, der durch 4, 5 oder 6 teilbar ist. Der Preis richtet sich nach dem kleinsten Spaltenabstand. Die Preise verstehen sich für die gesamte Linieneinteilung pro Tafel. Die Lieferzeit beträgt 14 Tage. Sonderanfertigungen sind von der Rücknahme ausgeschlossen.


Für Stecktafeln mit einer Breite von über 3000 mm erstellen wir Ihnen auf Wunsch ein Angebot. Wir beraten Sie gerne und unterbreiten Ihnen speziell auf Ihren Planungsbedarf abgestimmte Vorschläge.

Praxisbeispiele Planrecord Stecktafel



Einsteckkarten
sichtbarer Teil 11 mm

Ohne Leitlinien bleibt die Einteilung der Planungsfläche variabel, mit breiten Einsteckkarten behalten Sie auch hier eine sehr gute Übersicht.



Überschriften

Kalenderstreifen

Markierungsstreifen

Senkrechte silberfarbene Leitlinien

verbessern die Übersicht und geben eine optimale Orientierungshilfe beim Planen und Ändern.

Vielfältiges Zubehör

Ein reichhaltiges, auf den individuellen Bedarf abgestimmtes Zubehörsortiment finden Sie ab Seite 6.

Ausschnitt aus einer wochengenauen Planung über ein Jahr, hier am Beispiel einer Bauzeitenplanung, Wochenbreite 8 mm. Durch die senkrechten Leitlinien erkennen Sie sofort jede einzelne Woche über die gesamte Tafelfläche.




Zubehör für Planrecord Stecktafeln

Einsteckkarten, Beschriftungsvorlagen, Schutzhüllen, Zubehörbox, Terminanzeiger



1 Einsteckkarten für Planrecord Stecktafeln sind als Streifen und A4 Bögen in den Breiten 40, 50, 60 und 70 mm lieferbar. Farben siehe unten.



4 Zubehörbox aus Polystyrol mit Facheinteilung. Format 330 x 220 x 53 mm. Ohne Inhalt.



2 Beschriftungsvorlagen auf CD-ROM
 Damit lassen sich die Einsteckkarten auf A4 Bögen mit allen gängigen Textverarbeitungsprogrammen passgenau beschriften.



Praxisbeispiel

Einsteckkarten können von Hand oder per Drucker beschriftet werden



3 Transparente Schutzhüllen verhindern ein Verwischen und Verschmutzen der Karten. Lieferbar in 40, 50, 60 und 70 mm Breite.



5 Terminanzeiger

Zum Anzeigen des/der aktuellen Tages/Woche oder um die Tafel einfach optisch in Spalten einzuteilen. Die Schieber werden oben und unten in den Aluminiumrahmen eingehängt und so kann der senkrechte Gummifaden seitlich verschoben werden. Bitte immer der Bestell-Nr. den Farbcode anhängen.

1 Einsteckkarten

- 32 mm hoch, 9 Karten pro Streifen
- 11 mm Sichtrand durch Linie markiert
- hochwertiger Karton 190 g/m²
- lichteht im Innenbereich

Einsteckkarten

| Maße B x H mm | Inhalt pro Pack | Best.-Nr. | Preis € |
|------------------|--------------------|-----------|------------|
| 40 x 32 mm | 90 Stück | 1404.. | 4,50 |
| 50 x 32 mm | 90 Stück | 1405.. | 5,75 |
| 60 x 32 mm | 90 Stück | 1406.. | 7,30 |
| 70 x 32 mm | 90 Stück | 1407.. | 8,25 |
| DIN A4 | 5 Bogen | 1408.. | 8,60 |
| Hochformat | à 8 Streifen | | |
| DIN A3 | 5 Bogen | 1409.. | 15,95 |
| Querformat | à 8 Streifen | | |

2 Beschriftungsvorlagen auf CD-ROM

Beschriftungsvorlagen auf CD-ROM

| Artikel | Best.-Nr. | Preis € |
|----------------------------------|-----------|---------|
| Beschriftungsvorlagen auf CD ROM | 1419 | 19,40 |

3 Transparente Schutzhüllen

Glasklare Schutzhüllen, die über die Einsteckkarten geschoben werden können.

Schutzhüllen

| Länge mm | Inhalt/Pack | Best.-Nr. | Preis € |
|----------|-------------|-----------|---------|
| 40 mm | 50 Stück | 1494 | 11,00 |
| 50 mm | 50 Stück | 1495 | 14,75 |
| 60 mm | 50 Stück | 1496 | 15,95 |
| 70 mm | 50 Stück | 1497 | 16,85 |

4 Zubehörbox

| Zubehörbox | Best.-Nr. | Preis € |
|-------------------|-----------|---------|
| 330 x 220 x 53 mm | 1531 | 37,00 |

5 Terminanzeiger

| Terminanzeiger | Best.-Nr. | Preis € |
|------------------------------|-----------|---------|
| passend für alle Tafelgrößen | 1535.. | 15,10 |

Farben: rot 05, gelb 02, blau 07, grün 01, weiß 08
 Bitte den Farbcode der Bestellnummer anhängen.



Einsteckkarten lassen sich mit den meisten Bürodruckern beschriften. Bitte beachten Sie die Bedienungsanleitung des Gerätes. Verwenden Sie, sofern vorhanden, den manuellen Papiereinzug.

Zubehör für Planrecord Stecktafeln

Kunststoffbänder, Signale, Markierungsbänder, Leittafel



6 Markierungsstreifen

- 32 mm hoch, 300 mm lang
- per Hand beschriftbar
- lichtecht im Innenbereich
- mit verschiedenen Strichabständen lieferbar

Markierungsstreifen B 300 x H 32 mm

| Strichabstand mm | Streifen je Pack | Best.-Nr. | Preis € |
|------------------|------------------|-----------|---------|
| 4 mm | 10 | 1400.. | 4,90 |
| 5 mm | 10 | 1439.. | 4,90 |
| 6 mm | 10 | 1437.. | 4,90 |
| 8 mm | 10 | 1401.. | 4,90 |
| 10 mm | 10 | 1438.. | 4,90 |
| 12 mm | 10 | 1436.. | 4,90 |

Bitte den Farbcode der Bestellnummer anhängen.

7 Kunststoffbänder

- Länge 300 mm, Höhe 32 mm

Kunststoffbänder

| Ausführung | Streifen je Pack | Best.-Nr. | Preis € |
|-------------------|------------------|-----------|---------|
| transparent | 10 | 1510.. | 8,60 |
| nicht transparent | 10 | 1511.. | 8,60 |

Bitte den Farbcode der Bestellnummer anhängen.

8 Signale für optische Akzente

- zwei Formen, verschiedene Farben

Signale

| Ausführung | Stück je Pack | Best.-Nr. | Preis € |
|---------------------|---------------|-----------|---------|
| └ transparent | 50 | 1520.. | 9,70 |
| ▲ transparent | 50 | 1522.. | 9,70 |
| └ nicht transparent | 50 | 1526.. | 9,70 |
| ▲ nicht transparent | 50 | 1527.. | 9,70 |

Bitte den Farbcode der Bestellnummer anhängen.

9 Rollengeführte Leittafel

Rollengeführte Leittafel

| Artikel | Best.-Nr. | Preis € |
|---------------------------------------|-----------|---------|
| Leittafel, Breite 135 mm | 1310 | 95,00 |
| Aluführungsschiene für Leittafel | 1311 | 39,30 |
| Preis pro Meter | | |
| Klarsichtschiene, Selbstklebend, | 8422 | 3,60 |
| Höhe 10 mm, Länge 440 mm | | |
| Etiketten passend zu Klarsichtschiene | 849308 | 7,65 |
| Pack à 220 Stk. | | |



6 Markierungsstreifen, 300 mm lang in 13 verschiedenen Farben (siehe unten). Strichabstände siehe Tabelle.




Praxisbeispiele Markierungsstreifen

Zeiträume werden durch Farbstreifen dargestellt. Abstände von Leitlinien und Markierungsstreifen sind aufeinander abgestimmt.

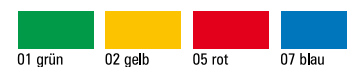


7 Kunststoffbänder zur farbigen Markierung gibt es transparent und nicht transparent. Sie sind 300 mm lang und 32 mm hoch. Durch Vorstecken eines transparenten Bandes können weiße Karten farbig markiert werden. Mit nicht transparenten Farben können optische Trennungen oder kurzfristige Abdeckungen durchgeführt werden. Farben siehe unten.

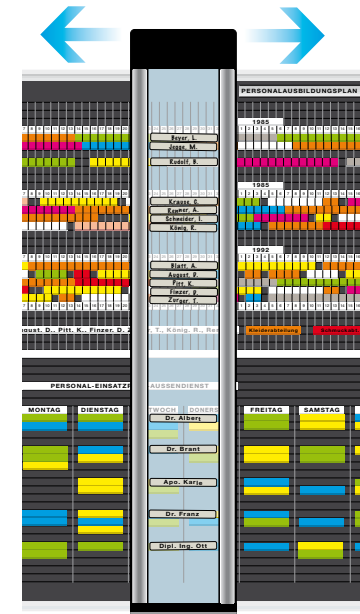


8 Signale für optische Akzente in Originalgröße Sichtbreite 5 mm. Farben siehe unten.

transparente Farben



nicht transparente Farben



9 Rollengeführte Leittafel

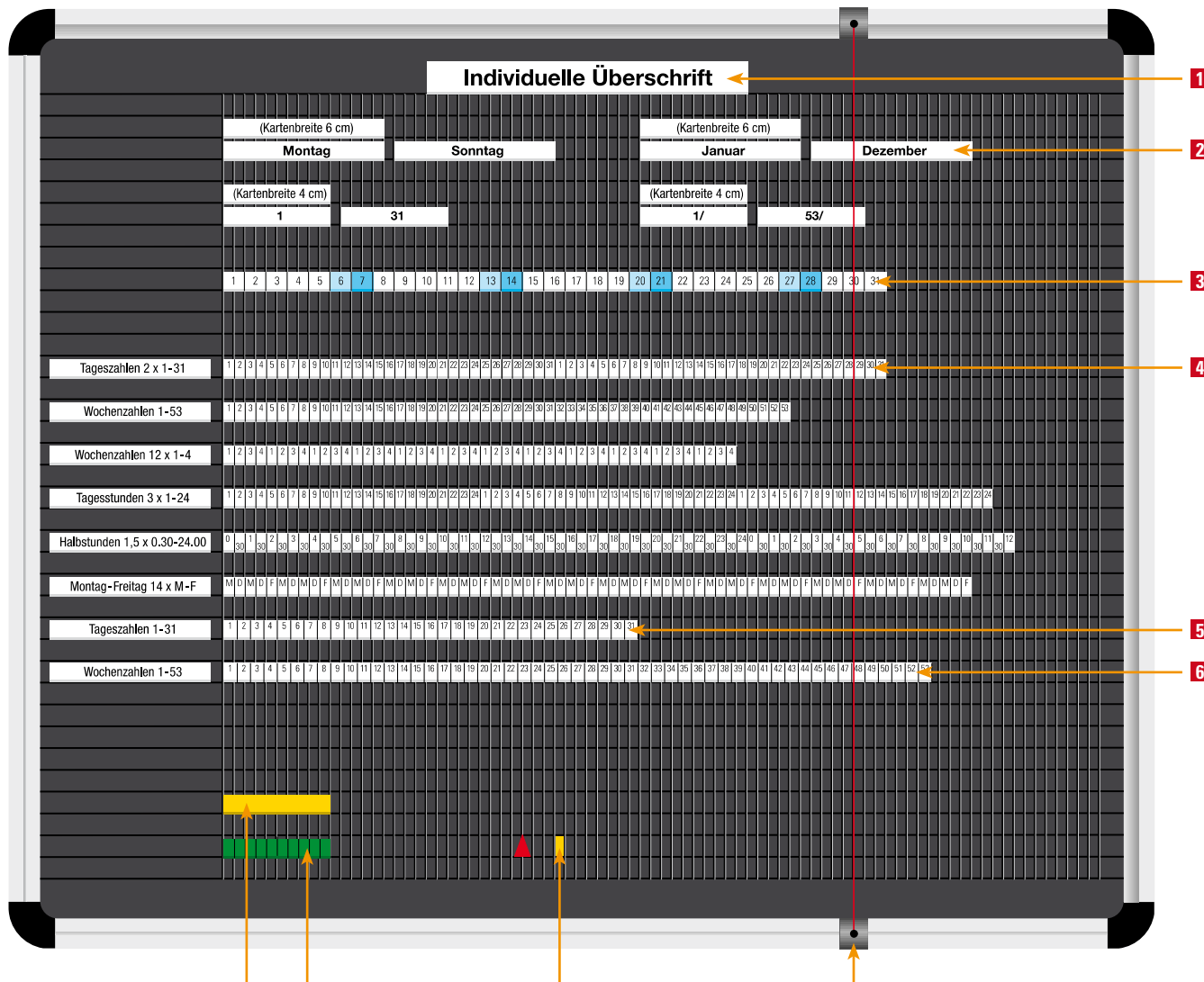
für eine bessere Orientierung. Damit Ihre Indexangaben immer an der richtigen Stelle sind, kann die Leittafel in der Führungsschiene einfach verschoben werden. Sehr sinnvoll ab einer Tafelbreite von 1700 mm aufwärts. Passend für alle Ultradex-Tafeln bis zu einer Tafelhöhe von max. 1270 mm. Jederzeit nachrüstbar. Bei Nachbestellungen bitte die Tafelhöhe und die Tafelbreite angeben. Glatte, glasklare Acrylglas mit seitlichen Aluprofilen. Auf das 85 mm breite Sichtfeld können kundenseitig Klarsichtschienen zum Selberschneiden oder Haftetiketten aufgebracht werden. Die Klarsichtschienen dienen zur Aufnahme von beschreibbaren Etiketten, die leicht ausgewechselt werden können.

Die Auswahl einer Planungstafel und die Auswahl des passenden Zubehörs ist maßgeblich entscheidend für die optimale Problemlösung Ihrer Planungsaufgabe. Ihre Ultradex-Berater helfen Ihnen gern weiter. Schildern Sie Ihre Planungsaufgabe und wir unterbreiten Ihnen einen Vorschlag.



Zubehör für Planrecord Stecktafeln

Überschriften fertig bedruckt, Skalenstreifen für Tages- und Stundenplanung



Einsteckkarten von Hand oder per Drucker beschriftbar (siehe Seite 6)

Markierungsstreifen zeigen die Planungsdauer (siehe Seite 7)

Signale für besondere Akzente (siehe Seite 7)

Terminanzeiger zum Anzeigen des/der aktuellen Tages/Woche. Die Profile mit dem Gummifaden werden oben und unten in den Aluminiumrahmen eingehängt und seitlich verschoben. (siehe Seite 6)

1 Individuelle Überschriften

| Artikel | Best.-Nr. | Preis € |
|------------------------------|-----------|---------|
| Pro Stück, max. 600 mm Länge | 1500 | 12,00 |

Bitte gewünschten Text angeben.

2 Überschriften fertig bedruckt

| Artikel | Inhalt/Pack | Best.-Nr. | Preis € |
|------------------|-------------|-----------|---------|
| Wochentage | 7 Stück | 1402 | 4,90 |
| Monate | 12 Stück | 1403 | 4,90 |
| Zahlen KW 1-53 | 53 Stück | 1498 | 11,50 |
| Zahlen Tage 1-31 | 31 Stück | 1499 | 8,60 |

3 Skalenstreifen kalendergerecht

für jeweils 1 Jahr. Wochenenden und bundesweite Feiertage sind farbig markiert.

| Strichabstand | Best.-Nr. | Preis € |
|---------------|-----------|---------|
| 4 mm | 1450.. | 8,50 |
| 6 mm | 1469.. | 12,45 |
| 8 mm | 1487.. | 15,65 |

Bitte jeweils das Kalenderjahr angeben. Z.B. 145002 = 2012

4 Skalen mit 4 mm Strichabstand

6 Streifen pro Packung

| Skala | Best.-Nr. | Preis € |
|-------------------------------|-----------|---------|
| 2 x Tageszahlen 1-31 | 1440 | 8,50 |
| 1 x Wochenzahlen 1-53 | 1441 | 8,50 |
| 12 x Wochenzahlen 1-4 | 1443 | 8,50 |
| 3 x Tagesstunden 1-24 Uhr | 1447 | 8,50 |
| 1,5 x Halbstunden 0.30-24 Uhr | 1448 | 8,50 |
| 14 x Montag-Freitag M-F | 1449 | 8,50 |

5 Tageszahlen 1-31

6 Streifen pro Packung

| Strichabstand | Streifenlänge | Best.-Nr. | Preis € |
|---------------|---------------|-----------|---------|
| 5 mm | 155 mm | 1467 | 10,75 |
| 6 mm | 186 mm | 1460 | 11,50 |
| 8 mm | 248 mm | 1461 | 12,35 |
| 12 mm | 372 mm | 1462 | 19,40 |

6 Wochenzahlen 1-53

6 Streifen pro Packung

| Strichabstand | Streifenlänge | Best.-Nr. | Preis € |
|---------------|---------------|-----------|---------|
| 5 mm | 265 mm | 1468 | 10,75 |
| 6 mm | 318 mm | 1463 | 18,30 |
| 8 mm | 424 mm | 1464 | 18,50 |
| 10 mm | 530 mm | 1459 | 21,70 |
| 12 mm | 636 mm | 1465 | 24,90 |

Schiebetafeln als Steck- und Kombitafeln

Rollierende Planung, damit bleibt der Planungsvorlauf immer gleich



1 Schiebetafel – Das Planungsschema wird jeweils nach Kundenbedarf mit senkrechten Linien aufgedruckt.

1 Schiebetafeln

- Tafelhöhe 1250 mm
- 106 Steckbahnen

Schiebetafel

| Breite mm | Best.-Nr. | Preis € | Senkrechte Leitlinien* 4-18 mm | ab 20 mm |
|-----------|-----------|---------|--------------------------------|----------|
| 984 | 1370 | 454,50 | 112,00 | 64,00 |
| 492 | 1371 | 359,00 | 103,00 | 56,00 |
| 200 | 1372 | 282,00 | 56,00 | 48,00 |

* Sonderanfertigung, Lieferzeit ca. 1-2 Wochen

2 Führungsschiene

| 3 Gleitkanäle | Best.-Nr. | Preis € pro lfm |
|---------------------|-----------|-----------------|
| Ober- und Unterteil | 8213 | 130,00 |

1 Schiebetafel

Schiebetafeln sind optimal für eine rollierende Planung. Schiebetafelanlagen können nachträglich jederzeit erweitert werden.

Die Steckbahnen der rahmenlosen Tafeln sind seitlich offen, damit eine durchlaufende Planung zum nächsten Tafелеlement möglich ist.



2 3-Kanal-Führungsschiene

aus Aluminium silberfarbig eloxiert. Max. Länge pro Paar (Ober- u. Unterteil) 2000 mm. Verlängerungen sind jederzeit möglich. Der Preis pro lfd. Meter beinhaltet das Schienenpaar, Verbindungsprofile und Abschlusskappen.




Leichtgängig auf Rollen

3 Gleitkanäle stehen zur Verfügung.

| Montag | Dienstag | Mi |
|--------|----------|----|
| | | |
| | | |
| | | |
| | | |
| | | |

Speziell nach Ihren Anforderungen ermitteln wir Ihr individuelles Planungsraster und stimmen das Zubehör darauf ab. Detailinfos finden Sie auf den Seiten 4+5.

Praxisbeispiel rollierende Planung mit 3 Wochen Vorlauf, taggenau



Leittafel mit Indexangaben, 3 Wochelemente à 6 Arbeitstage




KW 1 ist abgelaufen. Tafel wird einfach nach vorne entnommen und rechts eingesetzt.



Aus KW 1 wird KW 4. Der zeitliche Planungsvorlauf bleibt von links nach rechts immer gleich.

Verschließbare Planrecord Stecktafeln

Klappbare Doppeltafel verhindert Einblick und Zugriff unberechtigter Personen



1 Klappbare Doppeltafel, abschließbar. Auf Wunsch auch mit senkrechten silberfarbenen Leitlinien lieferbar.



Sonderanfertigung mit abschließbarem Glasflügel. Preis und Lieferzeit auf Anfrage.

1 Klappbare Planrecord Stecktafel

zum Auf- und Zuklappen inkl. Schloss und zwei Schlüsseln. Die Tafelteile sind in Leichtbauweise gefertigt und mit zusammenklappbaren Scharnieren verbunden. Beide Rückseiten sind mit grauem Filz bespannt, so dass das bewegliche Teil vorn als Pinntafel genutzt werden kann. Sonderanfertigungen sind bedingt möglich. Bitte fragen Sie an!

Leitlinien sind silberfarbene, senkrechte Linien, die werksseitig auf die Tafel nach individuellem Wunsch aufgebracht werden. Der Preis richtet sich nach dem kleinsten Spaltenabstand und wird einmal pro Tafel erhoben. Tafeln mit Leitlinien sind Sonderanfertigungen, haben eine Lieferzeit von 14 Tagen und sind von der Warenrücknahme ausgeschlossen.



1 die mit grauem Filz bespannte Rückseite eignet sich als Pinntafel

1 Klappbare Planrecord Stecktafel

- Rahmen aus silber eloxiertem Aluminium mit schwarzen Kunststoffecken
- Tafelrückseite mit grauem Filz bespannt, als Pinntafel geeignet
- verdeckte Wandaufhängung
- optional mit senkrechten silberfarbenen Leitlinien

Klappbare Planrecord Stecktafeln

| Tafelmaß außen B x H mm | Breite innen mm | Anzahl Steckbahnen | Best. Nr. | Preis € | Aufpreis pro Tafel für Leitlinien- druck in Spaltenbreite * | |
|----------------------------|--------------------|--------------------|-----------|---------|--|---------------|
| | | | | | 4-18 mm € | ab 20 mm € |
| 2 x 620 x 440 | 2 x 560 | 2 x 32 | 1107 | 563,75 | 89,00 | 61,00 |
| 2 x 620 x 770 | 2 x 560 | 2 x 61 | 1102 | 804,00 | 117,00 | 61,00 |
| 2 x 620 x 1120 | 2 x 560 | 2 x 93 | 1103 | 1046,25 | 139,00 | 89,00 |
| 2 x 720 x 520 | 2 x 660 | 2 x 38 | 1101 | 642,75 | 130,00 | 61,00 |
| 2 x 720 x 770 | 2 x 660 | 2 x 61 | 1108 | 878,00 | 130,00 | 61,00 |
| 2 x 860 x 620 | 2 x 800 | 2 x 48 | 1109 | 849,75 | 139,00 | 89,00 |
| 2 x 860 x 770 | 2 x 800 | 2 x 61 | 1110 | 1005,75 | 139,00 | 89,00 |
| 2 x 860 x 980 | 2 x 800 | 2 x 80 | 1111 | 1164,00 | 150,00 | 89,00 |
| 2 x 860 x 1120 | 2 x 800 | 2 x 93 | 1112 | 1207,50 | 162,00 | 132,00 |
| 2 x 860 x 1270 | 2 x 800 | 2 x 106 | 1121 | 1420,75 | 162,00 | 132,00 |
| 2 x 1020 x 770 | 2 x 960 | 2 x 61 | 1113 | 1140,00 | 159,00 | 89,00 |
| 2 x 1020 x 1120 | 2 x 960 | 2 x 93 | 1116 | 1365,75 | 173,00 | 132,00 |

Klappbare Planrecord Stecktafeln mit und ohne Leitlinien sind Sonderanfertigungen. Die Lieferzeit beträgt etwa 1-2 Wochen.

Schwenkbare Planrecord Stecktafel

Besonders platzsparend



2 Planrecord-Schwenktafeln bieten sich an, wenn Platz Mangelware ist. Sie sind doppelseitig mit Steckbahnen belegt. Schwenkanlagen können mit max. fünf Tafeln bestückt werden.

Die abgebildete Anlage besteht aus fünf Tafel­elementen (Bestell-Nr. 1202) und einer Aufhängevorrichtung (Bestell-Nr. 1300). Sonderanfertigungen auf Anfrage.

2 Schwenkbare Planrecord Stecktafel

- Rahmen aus silber eloxiertem Aluminium mit schwarzen Kunststoffecken
- optional mit senkrechten silberfarbenen Leitlinien

Schwenkbare Planrecord Stecktafel

| Tafelmaß außen B x H mm | Breite innen mm | Anzahl Steckbahnen | Best. Nr. | Preis € | Aufpreis pro Tafel für Leitlinien- druck in Spaltenbreite * 4-18 mm € | ab 20 mm € |
|----------------------------|--------------------|--------------------|-----------|---------|---|------------|
| 2 x 620 x 440 | 2 x 560 | 2 x 32 | 1207 | 399,50 | 89,00 | 61,00 |
| 2 x 620 x 770 | 2 x 560 | 2 x 61 | 1202 | 597,00 | 117,00 | 61,00 |
| 2 x 620 x 1120 | 2 x 560 | 2 x 93 | 1203 | 756,25 | 139,00 | 89,00 |
| 2 x 720 x 520 | 2 x 660 | 2 x 38 | 1201 | 493,00 | 130,00 | 61,00 |
| 2 x 720 x 770 | 2 x 660 | 2 x 61 | 1208 | 626,25 | 130,00 | 61,00 |
| 2 x 860 x 620 | 2 x 800 | 2 x 48 | 1209 | 616,75 | 139,00 | 89,00 |
| 2 x 860 x 770 | 2 x 800 | 2 x 61 | 1210 | 699,00 | 139,00 | 89,00 |
| 2 x 860 x 980 | 2 x 800 | 2 x 80 | 1211 | 841,50 | 150,00 | 89,00 |
| 2 x 860 x 1120 | 2 x 800 | 2 x 93 | 1212 | 897,75 | 162,00 | 132,00 |
| 2 x 860 x 1270 | 2 x 800 | 2 x 106 | 1221 | 1019,25 | 162,00 | 132,00 |
| 2 x 1020 x 770 | 2 x 960 | 2 x 61 | 1213 | 812,25 | 159,00 | 89,00 |
| 2 x 1020 x 1120 | 2 x 960 | 2 x 93 | 1216 | 1025,50 | 173,00 | 132,00 |

Preisangaben pro doppelseitigem Tafel­element.

Schwenkbare Planrecord Stecktafel mit und ohne Leitlinien sind Sonderanfertigungen.

Die Lieferzeit beträgt etwa 1-2 Wochen.

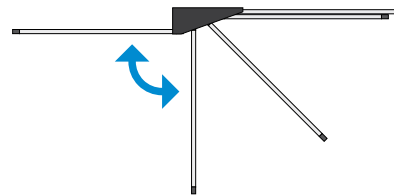
3 - 5 Aufhängevorrichtungen für Schwenktafeln

Aufhängevorrichtungen für Schwenktafeln

| Ausführung | Maße Breite x Tiefe | Best.-Nr. | Preis € pro Paar |
|---------------------|------------------------|-----------|---------------------|
| für 1 Tafel | 60 x 30 mm | 1304 | 65,30 |
| für 2 Tafeln | 115 x 60 mm | 1303 | 92,60 |
| für bis zu 5 Tafeln | 390 x 125 mm | 1300 | 142,50 |



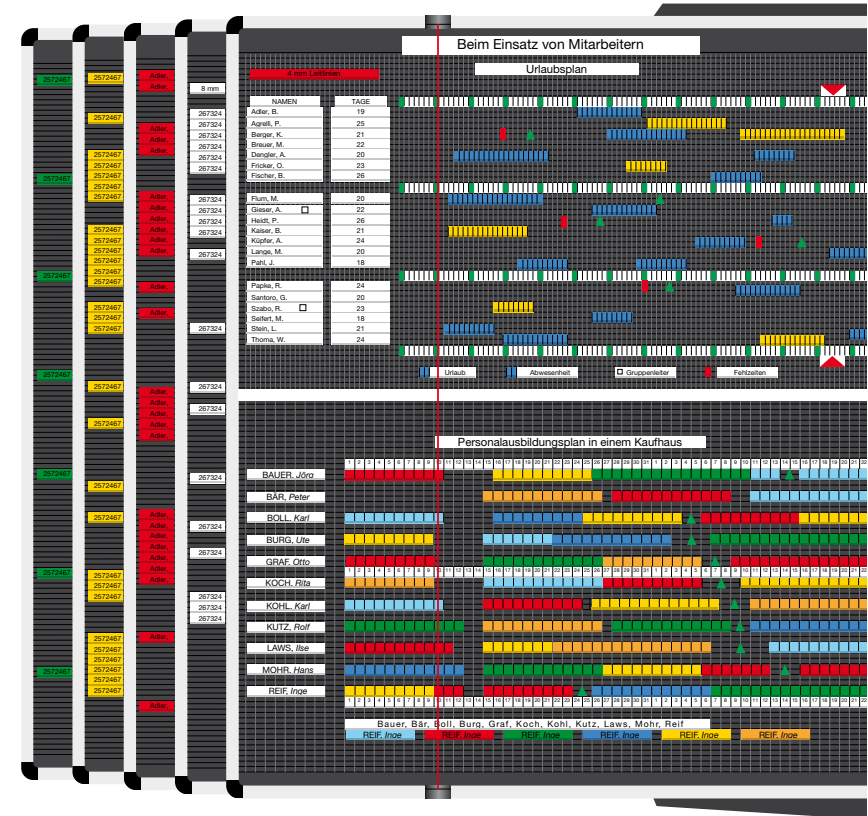
Die Tafeln können wahlweise rechts oder links an der Aufhängevorrichtung angeschlagen werden.



Jede Tafel lässt sich einzeln schwenken. Somit stehen bei einer 5-fachen Tafel 10 Tafeloberflächen zur Verfügung.

3 - 5 Aufhängevorrichtungen für Schwenktafeln sind aus schwarz lackiertem Metall.

Leicht zu montieren – millimetergenaue Aufhängung durch mitgelieferte Schablone.



3 Aufhängevorrichtung für eine Tafel



4 Aufhängevorrichtung für zwei Tafeln



5 Aufhängevorrichtung für bis zu fünf Tafeln

Planrecord Stecktafelsets



Urlaubsplanung über einen Zeitraum von 12 Monaten taggenau. Ideal auch als taggenauer Termin/Projektplaner

4 Tafelset Urlaubsplanung

Überschneidungen der Abwesenheiten Ihrer Mitarbeiter werden sofort sichtbar. Taggenau von 6-12 Monaten. Wollen Sie 12 Monate auf der Tafelbreite von 86 cm planen, so werden jeweils 6 Monate im oberen und unteren Tafelbereich angeordnet.

Bei der Tafelbreite von 170 cm sehen Sie 12 Monate von links nach rechts in einer Zeile.

Die Menge der Markierungsstreifen (farbige Planungsstreifen) wurden für Urlaub (grün) sowie für eine weitere Abwesenheit wie z. B. Krankheit gedacht. Weitere Gründe wie Seminare, Geschäftsreisen oder Montageeinsätze usw. können übersichtlich mit zusätzlichen Farben (siehe Seite 7, Best. Nr. 1400..) dargestellt werden.

Maße der Felder:

Objektspalte: links 70 mm (bei Tafelbreite 86 cm), links und rechts 90 mm (ab Tafelbreite 170 cm)

Tagesspalte: 4 mm

Höhe der Einsteckkarten: 32 mm

Sichtbarer Teil der Einsteckkarten: 11 mm

Zubehör:


- 12 Monate (Januar-Dezember)
- 90-270 weiße Karten, 60 mm breit, für die Namensbeschriftung je nach Tafelgröße
- 100-300 Schutzhüllen 60 mm
- Kalendergerechte Datumstreifen für 1 Jahr
- Markierungsstreifen in grün und gelb ausreichend für die max. Mitarbeiterangabe
- 150-300 Terminsymbole, T-Form in grün und gelb je nach Tafelgröße
- 1 Datumslot in Leuchtfarben

Weiteres Zubehör finden Sie ab Seite 6.

4 Tafelset Urlaubsplanung

| Tafelgröße B x H mm | Anzahl Mitarbeiter | Best.-Nr. | Preis € |
|------------------------|-----------------------|-----------|---------|
| 860 x 770 | max. 25 | 1825 | 612,75 |
| 860 x 980 | max. 35 | 1835 | 710,50 |
| 860 x 1120 | max. 40 | 1840 | 750,00 |
| 860 x 1270 | max. 48 | 1848 | 866,50 |
| 1700 x 520 | max. 35 | 1935 | 859,25 |
| 1700 x 770 | max. 55 | 1955 | 1120,25 |
| 1700 x 1120 | max. 87 | 1987 | 1337,50 |
| 1700 x 1480 | max. 119 | 1919 | 1872,00 |

Lieferzeit bei allen Planungssets 1-2 Wochen



4 Tafelset Urlaubsplanung

Planrecord Stecktafelsets

Tafel mit passendem Zubehör für viele Planungsaufgaben

| Auftragsterminplanung | | | | | | | | | | | | | | |
|-----------------------|--|---|--|---|---|---|---|---|---|---|---|---|---|---|
| KW | 28F | 29F | 30F | 31F | 32F | 33F | 34F | 35F | 36F | 37F | 38F | 39F | 40F | |
| MONTAG | 558 Kohlbrenn 576 Mc-B. Bäre 577 Lettner 502 Ohland 540 Böhler 558 Thoma 580 Schwarz | 552 Widmann 558 Wolff 552 Bittel 559 Solten 559 Guntra 509 Pfister 557 Kaiser | 559 Brod-ski 552 Bittel 559 Solten 563 Ziegl 528 Fuchs | 428 Tiefleier 449 Asland 410 Tawak 528 Fuchs | 512 Hasen 449 Hober 510 Tawak 528 Fuchs | 519 Zepfler 570 Kallow 559 Aschen 500 Paska | 523 Urwald 559 Kades 559 Aschen 500 Paska | 573 Gustal 559 Kades 559 Aschen 500 Paska | 523 Kötler 447 Kanzer 559 Aschen 500 Paska | 502 Franz 447 Kanzer 559 Aschen 500 Paska | 559 Brod-ski 458 Hober 598 Solten | 428 Tiefleier 552 Bittel 559 Solten | 552 Widmann 558 Wolff 552 Bittel 559 Solten | 503 Ziegl 557 Kaiser 528 Fuchs |
| Dienstag | 556 Pfifer 502 Ohland 540 Böhler 558 Thoma 580 Schwarz | 549 Spetal 408 Kaven 408 Zucker 528 Veszel 529 Wasner 557 Babers 401 Linxin | 517 Aeschel 520 Baudisch 527 Bisker 529 Casal 522 Künze 527 Kurler 449 Ays 400 Solter | 529 Blazs 179 Schlick 270 Stöcker 433 Schwab 529 Kutzem 559 Bolder 559 Balzer | 529 Blazs 179 Schlick 270 Stöcker 433 Schwab 529 Kutzem 559 Bolder 559 Balzer | 529 Blazs 179 Schlick 270 Stöcker 433 Schwab 529 Kutzem 559 Bolder 559 Balzer | 529 Blazs 179 Schlick 270 Stöcker 433 Schwab 529 Kutzem 559 Bolder 559 Balzer | 529 Blazs 179 Schlick 270 Stöcker 433 Schwab 529 Kutzem 559 Bolder 559 Balzer | 529 Blazs 179 Schlick 270 Stöcker 433 Schwab 529 Kutzem 559 Bolder 559 Balzer | 529 Blazs 179 Schlick 270 Stöcker 433 Schwab 529 Kutzem 559 Bolder 559 Balzer | 529 Blazs 179 Schlick 270 Stöcker 433 Schwab 529 Kutzem 559 Bolder 559 Balzer | 529 Blazs 179 Schlick 270 Stöcker 433 Schwab 529 Kutzem 559 Bolder 559 Balzer | 529 Blazs 179 Schlick 270 Stöcker 433 Schwab 529 Kutzem 559 Bolder 559 Balzer | 529 Blazs 179 Schlick 270 Stöcker 433 Schwab 529 Kutzem 559 Bolder 559 Balzer |
| Mittwoch | 590 Ideara 548 Hiesler 590 Kretschmer 500 Schwand 400 Koster 557 Bolder 560 Forstb | 407 Utzer 490 Suster 422 Sutscher 501 Fischer 477 Silber 420 Vowster | 220 Susler 408 Kaven 520 Baudisch 527 Bisker 529 Casal 522 Künze 527 Kurler 449 Ays 400 Solter | 558 Schwand 179 Schlick 270 Stöcker 433 Schwab 529 Kutzem 559 Bolder 559 Balzer | 558 Schwand 179 Schlick 270 Stöcker 433 Schwab 529 Kutzem 559 Bolder 559 Balzer | 558 Schwand 179 Schlick 270 Stöcker 433 Schwab 529 Kutzem 559 Bolder 559 Balzer | 558 Schwand 179 Schlick 270 Stöcker 433 Schwab 529 Kutzem 559 Bolder 559 Balzer | 558 Schwand 179 Schlick 270 Stöcker 433 Schwab 529 Kutzem 559 Bolder 559 Balzer | 558 Schwand 179 Schlick 270 Stöcker 433 Schwab 529 Kutzem 559 Bolder 559 Balzer | 558 Schwand 179 Schlick 270 Stöcker 433 Schwab 529 Kutzem 559 Bolder 559 Balzer | 558 Schwand 179 Schlick 270 Stöcker 433 Schwab 529 Kutzem 559 Bolder 559 Balzer | 558 Schwand 179 Schlick 270 Stöcker 433 Schwab 529 Kutzem 559 Bolder 559 Balzer | 558 Schwand 179 Schlick 270 Stöcker 433 Schwab 529 Kutzem 559 Bolder 559 Balzer | 558 Schwand 179 Schlick 270 Stöcker 433 Schwab 529 Kutzem 559 Bolder 559 Balzer |
| Donnerstag | 505 Semwy 450 Kowal | 017 Ohland 011 Zimmermann | 579 Trefter 507 Schöber | 570 Vogt 454 Salawne 519 Zupfler | 454 Salawne 519 Zupfler | 523 Urwald 448 Kogler | 421 Bäk 509 Kestel 579 Gustal | 541 Schäfer 507 Künze 412 Hasen 611 Zimmermann 598 Hober | 507 Künze 412 Hasen 611 Zimmermann 598 Hober | 412 Hasen 611 Zimmermann 598 Hober | 570 Vogt 598 Hober | 598 Hober 529 Seebart | 598 Hober 529 Seebart | |

1 Tafelset Wochenplanung

Bei einem Planungszeitraum von 26 Wochen planen Sie jeweils 13 Wochen im oberen und unteren Tafelbereich. Spaltenbreite: 65 mm
Zubehör bei 100032:
90 Einsteckkarten 1406.. in verschiedenen Farben
53 Karten 1498 mit Aufdruck der Kalenderwochen 1 - 53
1 x Karten 1402 mit Aufdruck der Wochentage
1 x Überschrift nach Kundenangabe
Zubehör bei 100031: wie 100032, zusätzlich eine 2. Packung Einsteckkarten 1406.. in verschiedenen Farben
Zubehör bei 100033: wie 100031, zusätzlich 2. Packung Wochentag (1402)

Die hier abgebildeten Planungssets sind Anwendungsbeispiele, wie sie in der Praxis häufig vorkommen. Die Sets lassen sich jedoch auch flexibel an Ihre eigenen Bedürfnisse anpassen – einer der großen Vorteile der Planrecord Stecktafel. Haben Sie Fragen zu einer bestimmten Planungsaufgabe, helfen wir Ihnen gerne weiter. Rufen Sie uns an! Weiteres Zubehör finden Sie in unserem reichhaltigen Sortiment ab Seite 6.

Termine - Mitarbeiter-Einsätze - Touren - usw.

| Termine | | | | | | |
|---|--|--|--|---|---------------|------------------------------------|
| Februar | 6/Woche | MITTWOCH | DONNERSTAG | FREITAG | SAMSTAG | SONNTAG |
| Haller 8:00 Boroer 14:00 | Vogel 8:00 Keller 11:00 | Hallmann 8:00 Parth 14:00 | Silber 8:00 Simon 12:00 Kaiser 14:00 Ernstner 18:00 | Hallmann 15:00 | Forster 18:00 | Dreimer 10:00 |
| Gross 9:00 Stellwanz 11:00 Schweikert 16:00 | Leuter 9:00 Krawme 12:00 | Ehrlie 9:00 Janus 14:00 | Frommer 9:00 Leber 9:00 | Leber 9:00 Linlin 14:00 Kalster 18:00 | Horn 17:00 | Kretschmer 9:00 Stellwanz 14:00 |
| Lehmann 10:00 Jaschke 18:00 | Mahler 10:00 Forster 14:00 | Martens 9:00 Leher 14:00 | Siebert 9:00 Kalster 12:00 | Hötter 9:00 Leuter 14:00 | Hönig 14:00 | Uehlin 15:00 |
| Richter 9:00 Erlor 12:00 | Martens 9:00 Andrich 11:00 | Jahn 9:00 Horn 11:00 Poltschok 15:00 Voed 16:00 | Hötter 9:00 Fabian 12:00 | Trummer 9:00 Uehlin 11:00 | | Pohl 11:00 Flieg 17:00 |
| Hallmann 12:00 Kowinger 16:00 | Euler 9:00 Uehlin 18:00 Peters 15:00 | Andrich 12:00 Gross 15:00 | Imhof 9:00 | Michel 11:00 | | Maurer 18:00 Arnold 17:00 |
| 1007 | Hr. Meier | Fr. Mösele | Fr. Huber | Hr. Nüchter | Fr. Habicht | |

1 Tafelset Wochenplanung

Bestehend aus

- Planrecord Stecktafel
- komplettem Zubehörsatz (siehe Beschreibung)

Tafelset Wochenplanung

| Tafelgröße B x H mm | Aufträge pro Tag | Planungszeitraum | Best.-Nr. | Preis € |
|---------------------|------------------|------------------|-----------|---------|
| 1020 x 520 | max. 7 | 13 Wochen | 100031 | 551,25 |
| 1020 x 770 | max. 12 | 13 Wochen | 100032 | 649,00 |
| 1020 x 1120 | max. 8 | 26 Wochen | 100033 | 777,00 |

Lieferzeit bei allen Planungssets 1-2 Wochen

2 Tafelset 2-Wochenplanung

Bestehend aus

- Planrecord Stecktafel
- komplettem Zubehörsatz (siehe Beschreibung)

Tafelset 2-Wochenplanung

| Tafelgröße B x H mm | Planungspositionen pro Tag | Best.-Nr. | Preis € |
|---------------------|----------------------------|-----------|---------|
| 620 x 770 | 28 | 1561 | 437,00 |

Lieferzeit bei allen Planungssets 1-2 Wochen

3 Tafelset 1-Wochenplanung

Überschriften können an jede Stelle gesteckt werden. Zubehö bei 1560:
1 x Wochentage, B60 x H32 mm (1402)
je 1 x Einsteckkarten, B70 x H32 mm (1407..) in den Farben hellgrün, gelb, rot, himmelblau, weiß

2 Tafelset 2-Wochenplanung

Überschriften können an jede Stelle gesteckt werden. Zubehö bei 1561
2 x Wochentage, B60 x H32 mm (1402)
1 x Kalenderwochen, B40 x H32 mm (1498)
je 1 x Einsteckkarten, B70 x H32 mm (1407..) in den Farben hellgrün, gelb, rosa, orange, rot, himmelblau, weiß



Ultradex Kartentafeln – Planung mit Originalbelegen

Die Planungstafel wird genau an Ihre Anforderungen angepasst.



Kartentafeln sind ideal geeignet für:

- Fertigungsbetriebe
- Arbeitsvorbereitung
- Kanban
- Versand/Lager
- Handwerker
- Werkstätten
- Dienstleister
- Krankenhäuser, Praxen, uvam.

Optimal für die Planung von:

- Aufträgen
- Terminen
- Fahrzeugen
- Montagen
- Reparaturen
- uvam.

Geeignet für fast alle Belege

- Lieferscheine
- Betriebsaufträge
- Kundenaufträge
- Kommissionierscheine
- Fertigungsscheine
- Pendelkarten
- Rollkarten

Das Kartentafelsystem bietet Lösungen für viele individuelle Situationen



Extra weite Taschenkonstruktion



Extra weite Taschenkonstruktion für dicke Belege oder Stapel bis 7 mm. Wie weit Ihr Beleg aus der Tafel herausschauen soll (Sichtrand), kann von 40 -100 mm frei gewählt werden.

Rollengelagerte Schiebeanlage

Alle Kartentafeln können leicht entnommen und seitlich verschoben werden. Eine rollierende Terminplanung wird möglich.



1. Abgelaufene Tafel entnehmen
2. Verbleibende Tafel nach links schieben
3. Tafel einhängen

Klar und deutlich: Zuordnung durch Überschriften

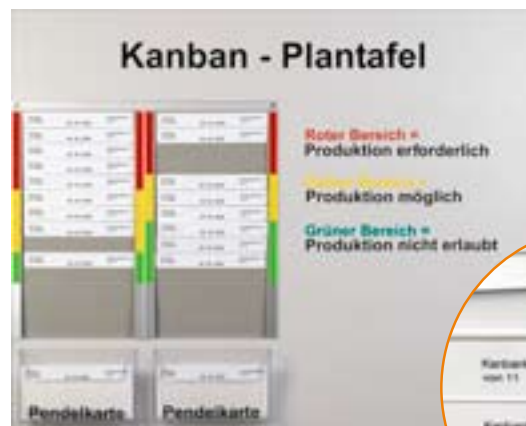


Einfach und schnell

Selbstklebende Etikettenträger werden positioniert, Etiketten einfach eingeschoben. Die Etikettenträger finden Sie auf Seite 22

Die Höhe des Kopfstückes einer Tafel wird dem jeweiligen Beschriftungswunsch extra angepasst. Änderungen nach Fertigung sind nicht mehr möglich.

Kanban-Plantafel



Die Zuordnung der einzelnen Farbfelder kann jederzeit einfach geändert werden.



Ist Ihr Einsteckmaterial höher als 210 mm, werden zwei seitliche Abschlusswinkel montiert.



Auch besondere Wünsche sind für uns kein Problem. Klebetexte sehen aus wie gedruckt, können jedoch jederzeit geändert werden. Siehe Seite 48-49



Kartentafel – unbegrenzte Möglichkeiten

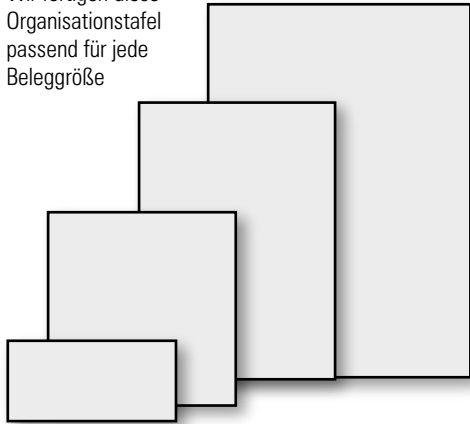
Planung mit Originalbelegen in unterschiedlichen Formaten



Pluspunkt 1

Belege unterschiedlicher Größe

Wir fertigen diese Organisationstafel passend für jede Beleggröße




Pluspunkt 2

Sichtrand nach Maß

Die Tafel wird so gefertigt, dass Sie sehen was Sie sehen wollen.

Mögliche Höhen für den Sichtrand sind:
15 mm, 20 mm, 25 mm,
30 mm, 40 mm, 45 mm,
50 mm, 60 mm, 75 mm.



Pluspunkt 3

So viele Belege wie Sie wollen

Die Tafeln werden in unterschiedlichen Höhen und Breiten gefertigt.



Pluspunkt 4

Dicke Stapel

Die Füllstärke beträgt normalerweise 1,5 mm. Dies ist ausreichend für 10 Blatt Standardpapier. Es können aber auch extratiefe Taschen bis 7 mm Füllstärke gefertigt werden.



Eine Lösung für extra dicke Stapel bieten wir Ihnen gerne an.

Pluspunkt 5

Tafelanlagen für große Planungsaufgaben

Die Kartentafelanlage wächst mit den Aufgaben und ist beliebig erweiterbar.



Einzelne Tafелеlemente lassen sich zu Anlagen in beliebiger Breite kombinieren.

Pluspunkt 6

Hochwertige Verarbeitung

Jede einzelne Ultradex Kartentafel wird aus hochwertigen Materialien gefertigt und ist für den jahrelangen Gebrauch im industriellen Einsatz ausgelegt.

Pluspunkt 7

Beratung

Lassen Sie sich ihre Kartentafel zusammenstellen. Ihr Ultradex Planungsberater steht Ihnen mit seinem Fachwissen zur Verfügung.



Die Tafelbreite wird individuell dem Bedarf angepasst. Entscheidend sind die Formularbreite und wie viele Belege nebeneinander eingesteckt werden. Die max. Fertigungsbreite pro Tafелеlement beträgt 1000 mm.

Hilfe?

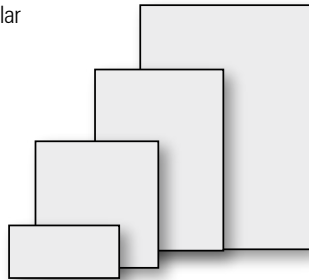
Anruf genügt, wir beraten Sie gern.
07761-7044

Stellen Sie Ihre Kartentafel selbst zusammen


Liste einfach ausfüllen und mit Anfrage einsenden



1 Wie groß ist das Formular

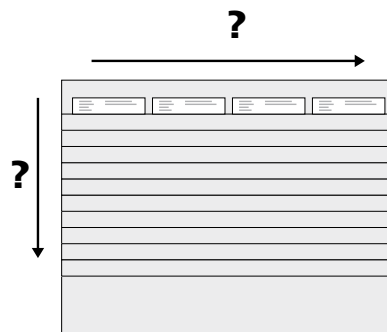


2 Wie weit soll das Formular aus der Tafel herausragen (Sichtrand)



Mögliche Sichtränder
15, 20, 25, 30, 40, 45,
50, 60, 75 mm.

3 Wieviele Formulare insgesamt?
Untereinander ↓
Nebeneinander →



Max. Tafelbreite pro Element 1000 mm
Max. Tafelhöhe pro Element 1600 mm

4 Wie dick sind die Formulare
Die Füllstärke ist abhängig vom Sichtrand. (lt. Tabelle)



| Sichtrand | Füllstärke | | |
|-----------|------------|-----------------|--------|
| | 1,5 mm | 3,0 mm | 7,0 mm |
| 15 | ● | — | — |
| 20 | ● | — | — |
| 25 | ● | — | — |
| 30 | — | ● | — |
| 40 | — | ● | ● |
| 45 | — | ● | ● |
| 50 | — | ● | ● |
| 60 | — | ● | ● |
| 75 | — | ● | ● |
| 80 | — | — | ● |
| 100 | — | — | ● |
| | ● möglich | — nicht möglich | |

5 Stege zur Unterteilung werden benötigt wenn die Formulare nicht verrutschen dürfen




6 Indextafel



Die Indextafel (links) ermöglicht es, eine Kartentafel in verschiedene Bereiche aufzuteilen.

7 + 8 Tafelbeschriftungen



sollen Überschriften angebracht werden
Fest geklebt oder variable Etikettenhalter

Das müssen Sie/wir wissen

Die angefragte Tafel bitte eintragen

| | | | | |
|----------|---|---|---------------------------------|---------------------------------|
| 1 | Formularhöhe | | | mm |
| | Formularbreite | | | mm |
| 2 | Sichtrand | | | mm |
| 3 | Anzahl Formulare untereinander | | | Stck |
| | Anzahl Formulare nebeneinander | | | Stck |
| 4 | Füllstärke | <input type="checkbox"/> 1,5 mm | <input type="checkbox"/> 3,0 mm | <input type="checkbox"/> 7,0 mm |
| 5 | Stege zur Unterteilung | <input type="checkbox"/> ja | <input type="checkbox"/> nein | |
| 6 | Indextafel links fest in Tafelhöhe montiert | <input type="checkbox"/> ja | <input type="checkbox"/> nein | |
| 7 | Extra Platz für Überschriften | <input type="checkbox"/> 30 mm | <input type="checkbox"/> 40 mm | <input type="checkbox"/> 50 mm |
| 8 | <input type="checkbox"/> Aufgeklebt | <input type="checkbox"/> Variable Etikettenhalter | | |





Kartentafel – Standardversion

Planung mit Originalbelegen in DIN Formaten (Höhe 148 mm, 210 mm oder 297 mm) oder Sonderformaten (Höhe 30 - 315 mm)

1-9 Die Standardtafel

Stabile Tafeln mit strapazierfähigen, hellgrauen Kunststoff-Einstecktaschen. Alle Taschen sind über die gesamte Tafelbreite hin offen und registerartig untereinander angebracht. Diese sind so konstruiert, dass sowohl Einzelbelege als auch kleine Stapel bis ca. 1,5 mm Dicke sicher fixiert sind und mit einem Handgriff eingesteckt oder entnommen werden können. Sofern Ihr Beleg größer oder kleiner ist als die angegebenen DIN Formate in den Tabellen auf der Seite 21, fragen Sie einfach bei uns an. Der flexible Tafelaufbau kann fast jeder Beleggröße angepasst werden. Die Breite der Tafelanlage kann jederzeit durch zusätzliche Tafel Elemente erweitert werden.

Sicht- und Griffrand

Wieviel müssen Sie von Ihrem Beleg sehen?

Das eingesteckte Belegmaterial kann 15, 20, 25, 30, 40, 45, 50, 60 oder 75 mm aus den Taschen herausragen.

Die Einstecktiefe (der nicht sichtbare Teil) wird Ihrem Bedarf und Formular genau angepasst.


Hinweis: Je höher der Sicht- und Griffrand um so weniger Taschen.

Tipp

Checkliste zur Auswahl der richtigen Kartentafel auf Seite 19.



Robuste Einstecktaschen aus strapazierfähigem 1,5 mm starkem Kunststoff. Der Tafelkern besteht aus einer 13 mm starken MDF-Platte, beidseitig Melaminharz beschichtet.



Sicht- und Griffrand sowie die Einstecktiefe werden Ihrem Bedarf und Formular genau angepasst.

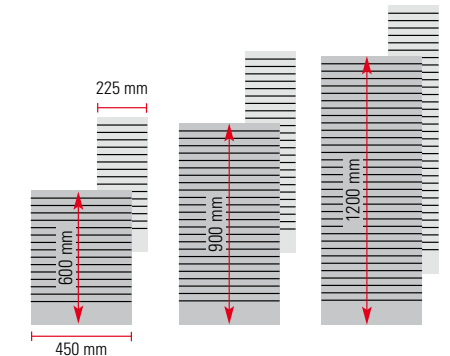


Ist Ihr Einsteckformular höher als 210 mm, werden 2 seitliche Abschlusswinkel montiert.



Die Befestigung

Bis zu einer Tafelbreite von 900 mm werden verdeckte Aufhänger an der Tafelrückseite und Kunststoffträger für die Wandbefestigung mitgeliefert.



Standardhöhen und -breiten.
Andere Maße sind jederzeit möglich.



Zubehör finden Sie auf den Seiten 22-23.

Kartentafel für Belege in Standardgrößen

Belege DIN A6, DIN A5, DIN A4 bis max. 1,5 mm stark, Tafelbreiten 225 mm oder 450 mm, Sichtrand 15 - 75 mm



Kartentafeln mit 15, 30 oder 45 mm Sichtrand

Kartentafeln passend für **Beleghöhe 148 mm** = DIN A5 quer oder DIN A6 hoch

| Tafel- höhe mm | Sicht- rand mm | Anzahl Einsteck- taschen | Tafelbreite 225 mm | | Tafelbreite 450 mm | |
|----------------------|----------------------|--------------------------------|--------------------|---------------|--------------------|---------------|
| | | | Best.-Nr. | Preis in € | Best.-Nr. | Preis in € |
| 600 | 15 | 29 | 4012-15 | 191,00 | 4746-15 | 233,00 |
| 600 | 30 | 15 | 4012-30 | 168,50 | 4746-30 | 206,00 |
| 600 | 45 | 10 | 4012-45 | 183,60 | 4746-45 | 202,80 |
| 900 | 15 | 49 | 4013-15 | 232,00 | 4756-15 | 311,00 |
| 900 | 30 | 25 | 4013-30 | 206,00 | 4756-30 | 273,75 |
| 900 | 45 | 17 | 4013-45 | 214,25 | 4756-45 | 251,75 |
| 1200 | 15 | 69 | 4014-15 | 272,50 | 4766-15 | 341,25 |
| 1200 | 30 | 35 | 4014-30 | 259,00 | 4766-30 | 318,25 |
| 1200 | 45 | 23 | 4014-45 | 262,25 | 4766-45 | 334,00 |

Kartentafeln passend für **Beleghöhe 210 mm** = DIN A5 hoch oder DIN A4 quer

| Tafel- höhe mm | Sicht- rand mm | Anzahl Einsteck- taschen | Tafelbreite 225 mm | | Tafelbreite 450 mm | |
|----------------------|----------------------|--------------------------------|--------------------|---------------|--------------------|---------------|
| | | | Best.-Nr. | Preis in € | Best.-Nr. | Preis in € |
| 600 | 15 | 25 | 4018-15 | 175,80 | 4806-15 | 210,25 |
| 600 | 30 | 13 | 4018-30 | 187,20 | 4806-30 | 202,80 |
| 600 | 45 | 9 | 4018-45 | 172,70 | 4806-45 | 206,00 |
| 900 | 15 | 45 | 4019-15 | 236,25 | 4816-15 | 270,50 |
| 900 | 30 | 23 | 4019-30 | 191,40 | 4816-30 | 255,00 |
| 900 | 45 | 15 | 4019-45 | 197,60 | 4816-45 | 292,25 |
| 1200 | 15 | 65 | 4020-15 | 270,50 | 4826-15 | 333,00 |
| 1200 | 30 | 33 | 4020-30 | 258,00 | 4826-30 | 310,00 |
| 1200 | 45 | 22 | 4020-45 | 262,25 | 4826-45 | 315,25 |

Kartentafeln passend für **Beleghöhe 297 mm** = DIN A4 hoch

| Tafel- höhe mm | Sicht- rand mm | Anzahl Einsteck- taschen | Tafelbreite 243 mm | | Tafelbreite 473 mm | |
|----------------------|----------------------|--------------------------------|--------------------|---------------|--------------------|---------------|
| | | | Best.-Nr. | Preis in € | Best.-Nr. | Preis in € |
| 600 | 15 | 19 | 4021-15 | 250,00 | 4830-15 | 310,00 |
| 600 | 30 | 10 | 4021-30 | 240,00 | 4830-30 | 298,00 |
| 600 | 45 | 7 | 4021-45 | 236,25 | 4830-45 | 290,00 |
| 900 | 15 | 39 | 4022-15 | 290,00 | 4831-15 | 363,00 |
| 900 | 30 | 20 | 4022-30 | 280,00 | 4831-30 | 347,50 |
| 900 | 45 | 13 | 4022-45 | 273,75 | 4831-45 | 328,00 |
| 1200 | 15 | 59 | 4023-15 | 339,00 | 4832-15 | 399,00 |
| 1200 | 30 | 30 | 4023-30 | 330,00 | 4832-30 | 379,00 |
| 1200 | 45 | 20 | 4023-45 | 322,50 | 4832-45 | 381,00 |

Alle Kartentafeln werden auftragsbezogen gefertigt
Lieferzeit ca. 2 Wochen. Warenrücknahme ausgeschlossen.

Kartentafeln mit 20, 40 oder 60 mm Sichtrand

Kartentafeln passend für **Beleghöhe 148 mm** = DIN A5 quer oder DIN A6 hoch

| Tafel- höhe mm | Sicht- rand mm | Anzahl Einsteck- taschen | Tafelbreite 225 mm | | Tafelbreite 450 mm | |
|----------------------|----------------------|--------------------------------|--------------------|---------------|--------------------|---------------|
| | | | Best.-Nr. | Preis in € | Best.-Nr. | Preis in € |
| 600 | 20 | 22 | 4036-20 | 176,80 | 4749-20 | 206,00 |
| 600 | 40 | 11 | 4036-40 | 168,50 | 4749-40 | 198,70 |
| 600 | 60 | 8 | 4036-60 | 168,50 | 4749-60 | 271,50 |
| 900 | 20 | 37 | 4037-20 | 214,25 | 4759-20 | 239,00 |
| 900 | 40 | 19 | 4037-40 | 202,80 | 4759-40 | 238,25 |
| 900 | 60 | 13 | 4037-60 | 206,00 | 4759-60 | 243,50 |
| 1200 | 20 | 52 | 4038-20 | 255,00 | 4769-20 | 311,00 |
| 1200 | 40 | 26 | 4038-40 | 243,50 | 4769-40 | 299,75 |
| 1200 | 60 | 18 | 4038-60 | 247,75 | 4769-60 | 303,75 |

Kartentafeln passend für **Beleghöhe 210 mm** = DIN A5 hoch oder DIN A4 quer

| Tafel- höhe mm | Sicht- rand mm | Anzahl Einsteck- taschen | Tafelbreite 225 mm | | Tafelbreite 450 mm | |
|----------------------|----------------------|--------------------------------|--------------------|---------------|--------------------|---------------|
| | | | Best.-Nr. | Preis in € | Best.-Nr. | Preis in € |
| 600 | 20 | 19 | 4042-20 | 172,70 | 4809-20 | 214,25 |
| 600 | 40 | 10 | 4042-40 | 168,50 | 4809-40 | 195,60 |
| 600 | 60 | 7 | 4042-60 | 172,70 | 4809-60 | 198,70 |
| 900 | 20 | 34 | 4043-20 | 217,50 | 4819-20 | 255,00 |
| 900 | 40 | 17 | 4043-40 | 198,70 | 4819-40 | 243,50 |
| 900 | 60 | 12 | 4043-60 | 202,80 | 4819-60 | 247,75 |
| 1200 | 20 | 49 | 4044-20 | 259,00 | 4829-20 | 326,75 |
| 1200 | 40 | 25 | 4044-40 | 247,75 | 4829-40 | 296,50 |
| 1200 | 60 | 17 | 4044-60 | 251,75 | 4829-60 | 300,75 |

Kartentafeln passend für **Beleghöhe 297 mm** = DIN A4 hoch

| Tafel- höhe mm | Sicht- rand mm | Anzahl Einsteck- taschen | Tafelbreite 243 mm | | Tafelbreite 473 mm | |
|----------------------|----------------------|--------------------------------|--------------------|---------------|--------------------|---------------|
| | | | Best.-Nr. | Preis in € | Best.-Nr. | Preis in € |
| 600 | 20 | 14 | 4045-20 | 236,25 | 4833-20 | 303,75 |
| 600 | 40 | 7 | 4045-40 | 229,00 | 4833-40 | 296,50 |
| 600 | 60 | 5 | 4045-60 | 247,75 | 4833-60 | 299,75 |
| 900 | 20 | 29 | 4046-20 | 263,25 | 4834-20 | 311,00 |
| 900 | 40 | 15 | 4046-40 | 259,00 | 4834-40 | 296,50 |
| 900 | 60 | 10 | 4046-60 | 259,00 | 4834-60 | 299,75 |
| 1200 | 20 | 44 | 4047-20 | 308,00 | 4835-20 | 378,75 |
| 1200 | 40 | 22 | 4047-40 | 296,50 | 4835-40 | 355,75 |
| 1200 | 60 | 15 | 4047-60 | 299,75 | 4835-60 | 364,00 |

Kartentafeln mit 25, 50 oder 75 mm Sichtrand

Kartentafeln passend für **Beleghöhe 148 mm** = DIN A5 quer oder DIN A6 hoch

| Tafel- höhe mm | Sicht- rand mm | Anzahl Einsteck- taschen | Tafelbreite 225 mm | | Tafelbreite 450 mm | |
|----------------------|----------------------|--------------------------------|--------------------|---------------|--------------------|---------------|
| | | | Best.-Nr. | Preis in € | Best.-Nr. | Preis in € |
| 600 | 25 | 17 | 4061-25 | 165,40 | 4745-25 | 191,40 |
| 600 | 50 | 9 | 4061-50 | 161,20 | 4745-50 | 188,30 |
| 600 | 75 | 6 | 4061-75 | 161,20 | 4745-75 | 187,20 |
| 900 | 25 | 29 | 4062-25 | 202,80 | 4755-25 | 229,00 |
| 900 | 50 | 15 | 4062-50 | 214,25 | 4755-50 | 228,00 |
| 900 | 75 | 10 | 4062-75 | 198,70 | 4755-75 | 229,00 |
| 1200 | 25 | 41 | 4063-25 | 240,25 | 4765-25 | 289,25 |
| 1200 | 50 | 21 | 4063-50 | 236,25 | 4765-50 | 273,75 |
| 1200 | 75 | 14 | 4063-75 | 236,25 | 4765-75 | 281,00 |

Kartentafeln passend für **Beleghöhe 210 mm** = DIN A5 hoch oder DIN A4 quer

| Tafel- höhe mm | Sicht- rand mm | Anzahl Einsteck- taschen | Tafelbreite 225 mm | | Tafelbreite 450 mm | |
|----------------------|----------------------|--------------------------------|--------------------|---------------|--------------------|---------------|
| | | | Best.-Nr. | Preis in € | Best.-Nr. | Preis in € |
| 600 | 25 | 15 | 4067-25 | 165,40 | 4805-25 | 191,40 |
| 600 | 50 | 8 | 4067-50 | 161,20 | 4805-50 | 187,20 |
| 600 | 75 | 5 | 4067-75 | 161,20 | 4805-75 | 187,20 |
| 900 | 25 | 27 | 4068-25 | 202,80 | 4815-25 | 259,00 |
| 900 | 50 | 14 | 4068-50 | 198,70 | 4815-50 | 233,00 |
| 900 | 75 | 9 | 4068-75 | 198,70 | 4815-75 | 233,00 |
| 1200 | 25 | 39 | 4069-25 | 243,50 | 4825-25 | 296,50 |
| 1200 | 50 | 20 | 4069-50 | 236,25 | 4825-50 | 281,00 |
| 1200 | 75 | 13 | 4069-75 | 236,25 | 4825-75 | 285,00 |

Kartentafeln passend für **Beleghöhe 297 mm** = DIN A4 hoch

| Tafel- höhe mm | Sicht- rand mm | Anzahl Einsteck- taschen | Tafelbreite 243 mm | | Tafelbreite 473 mm | |
|----------------------|----------------------|--------------------------------|--------------------|---------------|--------------------|---------------|
| | | | Best.-Nr. | Preis in € | Best.-Nr. | Preis in € |
| 600 | 25 | 11 | 4070-25 | 221,75 | 4836-25 | 266,00 |
| 600 | 50 | 6 | 4070-50 | 217,50 | 4836-50 | 262,00 |
| 600 | 75 | 4 | 4070-75 | 217,50 | 4836-75 | 262,00 |
| 900 | 25 | 23 | 4071-25 | 255,00 | 4837-25 | 299,25 |
| 900 | 50 | 12 | 4071-50 | 251,75 | 4837-50 | 279,00 |
| 900 | 75 | 8 | 4071-75 | 262,25 | 4837-75 | 306,50 |
| 1200 | 25 | 35 | 4072-25 | 289,25 | 4838-25 | 361,75 |
| 1200 | 50 | 18 | 4072-50 | 281,00 | 4838-50 | 354,50 |
| 1200 | 75 | 12 | 4072-75 | 285,00 | 4838-75 | 366,00 |



Zubehör für Standard Kartentafeln

1+2 Leittafeln für Indexangaben

Zum anbringen von Namen der Mitarbeiter, Projektnamen, Maschinenbezeichnungen oder Nummern von Fertigungsteilen usw. Ideal zum bekleben. Selbstklebende Etikenträger können einfach positioniert werden. (Müssen extra bestellt werden) Variante A + B können auf Anfrage magnethaftend ausgerüstet werden.

1 Leittafeln Variante A

Stabiler Aluminiumwinkel silberfarbig eloxiert, nach links zeigend. Nutzbare Breite 100 mm. Dieser wird fix an einer Kartentafel montiert. (Nicht geeignet bei rollierender Planung)

2 Leittafeln Variante B

Separat zu montierendes Tafелеlement. Ideal bei rollierenden Planungen. Breite 200 mm. Robuster Tafelkern aus beidseitig mit Melaminharz beschichteter MDF-Platte.



3 Etikenträger selbstklebend transparent

Höhe 15 mm. Ideal um Überschriften oder Indexangaben auf den Kartentafeln oder Leittafeln anzubringen.



4 Seitlicher Abschlusswinkel

Aluminiumwinkel silberfarbig eloxiert, Stärke 1,5 mm. Seitlicher Abschluss passend für die Standardtafeln auf Seite 20. Bei Beleghöhe 297 mm, DIN A4 Hochformat werden Abschlusswinkel serienmäßig geliefert. Einsteckbreite verringert sich um 20 mm.



5 Komfort-Aufhängung

Ideal wenn mehrere Tafелеlemente nebeneinander gehängt werden. Die Aluminium Wandschiene ist bis zu einer Länge von 3000 mm am Stück lieferbar. Die Tafel mit dem Gegenprofil wird einfach ein-, aus- oder umgehängt. Sie bestellen pro Tafelanlage einmal die Gesamtlänge der Wandschiene. Alle bestellten Tafeln werden mit dem montierten Gegenprofil geliefert.



6+7 Begrenzungsstege variabel zum Einhängen oder fest montiert.

Begrenzungsstege verhindern dass die eingesteckten Belege seitlich hin und her sowie ineinander rutschen können. Das bringt Ordnung und Übersicht. Alle Stege sind 10 mm breit und aus dem gleichen Kunststoff wie die Einstecktaschen der Kartentafel.

6 Stege fest montiert

Stege werden fest mit der Tafel und der Tasche verbunden. So entsteht eine geschlossene Einstecktasche, die auch den robusten Einsatz sicher übersteht. Je nach Fülltiefe der Tafel sind die Stege in zwei Stärken erhältlich.



7 Stege zum Einhängen

Die preiswerte und flexible Variante. Steg wird einfach in die obere Tasche gehängt und nach unten an 3 Punkten mit beigelegtem Klettband fixiert. Sofern die Tafelbreite vorhanden ist, kann der Steg auch nachträglich montiert werden. Die Steglänge kann selbst passend zur Tafelhöhe gekürzt werden.



1 Leittafeln Variante A

Leittafeln Variante A, Breite 100 mm

| Höhe | Best.-Nr. | Preis € |
|---------|-----------|---------|
| 600 mm | 4080 | 69,50 |
| 900 mm | 4081 | 89,20 |
| 1200 mm | 4082 | 105,90 |

2 Leittafeln Variante B

Leittafeln Variante B, Breite 200 mm

| Höhe | Best.-Nr. | Preis € |
|---------|-----------|---------|
| 600 mm | 4060 | 119,10 |
| 900 mm | 4090 | 143,00 |
| 1200 mm | 4120 | 163,80 |

3 Etikenträger

Lieferung inklusive Etiketten auf einem perforierten DIN A4 Bogen.

Etikenträger

| Breite | Inhalt | Best.-Nr. | Preis € |
|--------|---------|-----------|---------|
| 450 mm | 1 Stk. | 4905 | 6,15 |
| 150 mm | 10 Stk. | 4906 | 19,25 |
| 70 mm | 10 Stk. | 4907 | 12,30 |

1 Seitlicher Abschlusswinkel

| Länge | VE | Best.-Nr. | Preis € |
|---------|---------|-----------|---------|
| 600 mm | 2 Stück | 4980 | 55,20 |
| 900 mm | 2 Stück | 4981 | 62,40 |
| 1200 mm | 2 Stück | 4982 | 81,20 |

5 Komfort Aufhängeschiene

Wand- und Tafelprofile aus Aluminium für eine Anlage.

| | Best.-Nr. | Preis € |
|----------------------|-----------|---------|
| Preis pro ldf. Meter | 4990 | 57,25 |

6 Begrenzungsstege fest montiert

| bis Fülltiefe | Best.-Nr. | Preis € |
|---------------|-----------|---------|
| 3 mm | 4970 | 1,55 |
| 7 mm | 4975 | 2,05 |

7 Begrenzungsstege zum einhängen

| Länge | Best.-Nr. | Preis € |
|---------|-----------|---------|
| 1200 mm | 4960 | 15,10 |

Tafelständer für Kartentafel

Mit dem Ständer wird die Kartentafel mobil und lässt sich frei im Raum aufstellen



1 Fahrbarer Tafelständer für Kartentafeln

- Robuste Ausführung
- einfache variable Tafelmontage
- angenehm schräge Arbeitsposition
- Wandtafeln jederzeit umrüstbar
- Sonderbreite bis 3000 mm möglich

Robuster Stahlrahmen, weiß lackiert mit 4 Lenkrollen, 2 davon mit Feststellbremse. Bis zur gesamten Ständerbreite können einzelne Tafелеlemente eingehängt werden. Das obere Montage- und untere Kippsicherungsprofil ist bereits montiert. Bei gemeinsamer Bestellung von Tafel und Tafelständer ist auch die komplette Aufhängung montiert. Vorhandene Ultradex Kartentafeln können nachträglich für eine Ständermontage umgerüstet werden. Bitte fragen Sie einfach an.



Einfache Tafelmontage durch einhängen





2 Montageprofile

Einfache Montage und gleichzeitige Kippsicherung. Zwei robuste Aluminiumprofile.



Praxisbeispiel



Auftragsplanung freistehend und fahrbar ist immer am richtigen Ort. Die Höhe der Tafeloberkante variiert je nach Tafelhöhe ca. 1800 - 2000 mm

1 Fahrbarer Tafelständer für Kartentafeln

| Gesamtbreite | Best.-Nr. | Preis € |
|--------------|-----------|---------|
| 1000 mm | 1339 | 495,25 |
| 1500 mm | 1340 | 560,75 |



Kartentafel – Beispiele

Wenn die Tafel breiter als 1000 mm sein muss – Sonderanfertigung einer mehrteiligen Tafelanlage



Wenn die erforderliche Tafelbreite größer als 1000 mm sein muss, werden einzelne Tafелеlemente nebeneinander montiert. Jedes Element wird seitlich mit einem Aluminiumwinkel verschlossen. Sofern Sie Ihre Belege überlappend und ohne Begrenzung durchgehend in die anschließende Tafel schieben müssen, ist das unter bestimmten Voraussetzungen nach vorheriger Absprache möglich.

Diese B 1500 x T 90 x H 750 mm große Anlage wurde gefertigt für:
 Formularhöhe 297 mm (DIN A4 hoch) mit sichtbarem Rand von 40 mm
 10 Taschen untereinander für extra dicke Stapel bis 7 mm Stärke.
 Alle Tafeln werden an der Wand montiert, können jedoch bei Bedarf auch einfach auf einen fahrbaren Tafelständer umgehängt werden. (Diese Funktion sehen Sie auf S. 23)
 1 Stück Indextafel 90 x 90 x 750 mm, selbstklebende Etikettenträger, 70 mm lang.
 1 Tafелеlement B 230 x T 90 x H 750 mm, selbstklebende Etikettenträger, 150 mm lang.
 1 Tafелеlement B 470 x T 90 x H 750 mm, selbstklebende Etikettenträger, 150 mm lang.
 1 Tafелеlement B 700 x T 90 x H 750 mm, selbstklebende Etikettenträger, 150 mm lang.



Verdeckte Stege begrenzen die Einsteckbreite der Taschen und verhindern, dass die Belege seitlich hin und her rutschen können.

Sonderanfertigung einer Kanban-Plantafel

Wir konzipieren in Zusammenarbeit mit Ihnen.



Praxisbeispiele

Begrenzungssteg



Durch Begrenzungsstege entstehen seitlich geschlossene Einsteckfächer. So können Belege nicht ineinanderrutschen. Preis auf Anfrage.

Magnetische Leittafel



Silberfarbig. Indexangaben in magnetischen Schienen können einfach gewechselt und flexibel angeordnet werden. Magnetische Schienen finden Sie auf Seite 36.



Bild zeigt: Sonderanfertigung 900 x 615 mm inkl. magnethaftender Indextafel, Kopfzeile mit Logo, 7 x 15 geschlossene Einsteckfächer, passend für Farbkarte und Produktionskarte. Beleghöhe 64 mm, Sichtrand 30 mm. Zubehör: Magnetische Etikettenträger 70 x 34 mm, Etiketten für PC-Beschriftungen und je 100 lichtechte Farbkarten in rot, grün und gelb. Der Preis dieser Sonderanfertigung inkl. Zubehör beträgt 870,00 € zuzügl. MwSt.

Die farbigen Kartonzuschnitte können einfach ausgetauscht werden, so lassen sich die Farbfelder schnell dem aktuellen Bedarf anpassen.





Kartentafel – Beispiele

Sonderanfertigungen für unsere Kunden – in der Praxis bewährt



Hier wurden unterschiedlichste individuelle Anforderungen mit nur einer Tafel realisiert. Für die Auftragskarten wurde eine Kartentafel maßgeschneidert auf der Magnetfläche montiert. Infos und Kennzahlen werden in magnetischen Infotaschen präsentiert. Die Kapazitätsplanung wird einfach mit trocken abwischbaren Stiften in die fest aufgedruckte Tabelle eingetragen. Rote und grüne Magnetsymbole zeigen eine sofort verständliche aktuelle Situation. Voraussetzung war, dass die Tafel in das vorhandene Montageprofil integriert werden musste.

Beispiel einer Sonderanfertigung: Kartentafel auf Magnet-Schreibtafel

T-Kartentafeln – flexible Version

Einfache Umsortierung der Karten ohne Umstecken



Ideal geeignet für:

- Tourenplanung
- Terminplanung
- Mitarbeiterinsatz
- Häusliche Pflege
- usw.

| Tour II | Tour III | Tour IV |
|--------------|-------------|--------------------|
| Sr. Martina | Sr. Paula | Pfl. Charly |
| WT-AX 180 | WT-RA 987 | WT-PA 758 |
| A. Bode | A. Franzen | M. Albrecht |
| C. Friedmann | | |
| | F. Heilmann | |
| | S. Schroff | B. Lüber |
| R. Martin | T. Mayer | A. Weiss |
| S. Künze | | R. Seibold |
| G. Kuhner | | W. Fritscher |
| K. Hubert | | |
| F. Schmidt | R. Regler | W. Baumann |
| | H. Herion | |
| | S. Matthes | |
| | | Ind. Schirmer, H. |
| Schwerpflege | Verband | Häusleweg 12 |
| Injektion | Insulin | Schwarzwald |
| | | Dr. Helfer |
| | | Kol. Pflegestufe 3 |
| | | Zimm |

T-Kartentafel, flexible Version

Lieferung inkl. Wandschiene mit Klettverschluss.

T-Kartentafel, flexible Version

Breitformat, Tafelbreite 114 mm

| Tafelhöhe | Anzahl Schlitze | Best.-Nr. | Preis € |
|-----------|-----------------|-----------|---------|
| 415 mm | 15 | 528109 | 71,50 |
| 605 mm | 27 | 528209 | 90,50 |
| 795 mm | 39 | 528309 | 113,40 |
| 985 mm | 51 | 528409 | 128,50 |
| 1175 mm | 63 | 528509 | 144,30 |

Schmalformat, Tafelbreite 84 mm

| Tafelhöhe | Anzahl Schlitze | Best.-Nr. | Preis € |
|-----------|-----------------|-----------|---------|
| 415 mm | 15 | 529109 | 68,70 |
| 605 mm | 27 | 529209 | 82,20 |
| 795 mm | 39 | 529309 | 103,00 |
| 985 mm | 51 | 529409 | 116,80 |
| 1175 mm | 63 | 529509 | 128,50 |

Wandschiene

Werden zusätzliche Wandschienen benötigt, dann bitten wir um Angabe der Längen in mm.

Aluwandschiene

Best.-Nr. Preis €
pro lfm

Schiene, 2-teilig oben und unten 5306 28,00

Nur passend für Tafeln auf dieser Seite.



Jede Karte verfügt über viel Platz für Informationen

T-Kartentafel, flexible Version

Ist in 2 Breiten (84 mm und 114 mm) und 5 Höhen (415 bis 1175 mm) lieferbar.

Die Kartenplätze lassen sich beliebig auswechseln. Dadurch können innerhalb einer Reihe auch Karten dazwischengeschoben werden, ohne die einzelnen Karten umzustecken.

Die Befestigung der einzelnen Tafелеlemente an der Wand erfolgt mit einem praktischen Klettband. Dadurch können auch die Tafелеlemente untereinander ausgetauscht werden.

- grauer Kunststoff
- Ideal für Planungen in numerischer oder alphabetischer Reihenfolge.

Funktionsweise der flexiblen T-Kartentafel

1. Halter herausnehmen
2. Beliebige Anzahl Schlitze hochschieben
3. Halter an gewünschter Stelle einsetzen

Praktische und einfache Wandbefestigung mit Klettverschluss.

Die Reihen lassen sich mit wenigen Handgriffen untereinander austauschen.



T-Kartentafeln – starre Version

Flexibel, preiswert und jederzeit erweiterbar

Praxisbeispiele: T-Kartentafeln



Diese Terminplanung besteht aus 1 x Tafelreihe Best.-Nr. 5805 und 7 x Tafelreihe Best.-Nr. 5809, Befestigung mittels Wandschiene.



Die Wandschiene macht es möglich, dass Tafelreihen einfach nach vorne herausgenommen, seitlich verschoben und eingesetzt werden können.



1 Profileisten dienen zur Beschriftung und Standard-Wandbefestigung. Zu jeder Tafel wird ein Paar Profileisten mitgeliefert.



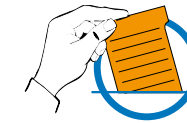
2 Aluwandschiene
Mit der optional erhältlichen Wandschiene können die Tafeln jederzeit nach vorne entnommen und seitlich verschoben werden.

Die Tafelelemente können wahlweise mit der mitgelieferten Standardbefestigung oder mit der als Zubehör lieferbaren Wandschiene montiert werden. Die Montage mit Wandschiene ermöglicht einen flexiblen Wechsel der Tafelelemente.

1 T-Kartentafeln sind in zwei verschiedenen Breiten (passend für 80 mm und 48 mm Einsteckbreite) und zwei verschiedenen Höhen (35 und 50 Schlitze) lieferbar. Die Tafelreihen bestehen aus hellgrauem Kunststoff. Jede Tafelreihe hat oben und unten eine Profileiste, die beschriftet werden kann und gleichzeitig als Wandbefestigung (Standardaufhängung) dient. Es können beide Tafelbreiten nebeneinander angebracht und kombiniert werden. Eine nachträgliche Erweiterung der Tafelanlage ist jederzeit möglich.

Ideal geeignet für:

- Raumplanung
- Objektvermietung
- Mitarbeitereinsatz
- Wartungsplanung
- Gebrauch- und Neuwagenübersicht
- Terminplanung
- Auftragsplanung
- usw.



Jede Karte verfügt über viel Platz für Informationen.

1 T-Kartentafel

Schmalformat

| Tafelformat Breite x Höhe | Anzahl Schlitze | Best.-Nr. | Preis € |
|------------------------------|--------------------|-----------|---------|
| 64 x 783 mm | 35 | 5805 | 18,65 |
| 64 x 1008 mm | 50 | 5806 | 20,50 |

Breitformat

| | | | |
|--------------|----|------|-------|
| 95 x 783 mm | 35 | 5809 | 23,10 |
| 95 x 1008 mm | 50 | 5810 | 27,60 |

2 Aluwandschiene

Zweiteilige eloxierte Alu-Wandleiste in die jede einzelne Tafelreihe einfach eingesetzt und entnommen werden kann. Alle Tafelelemente können problemlos innerhalb der Schienen seitlich verschoben werden, so dass eine rollierende Planung möglich ist. Die Wandschiene wird exakt auf Länge geliefert.

| Aluwandschiene | Best.-Nr. | Preis € pro lfm |
|-------------------|-----------|--------------------|
| Schiene, 2-teilig | 8035 | 61,00 |



1 T-Karten zur Beschriftung per Hand

- Packung zu 100 Stück

Liniert

| Format | Best.-Nr. | Preis € |
|-------------------------|-----------|---------|
| Schmalformat 60 x 85 mm | 5421.. | 10,80 |
| Breitformat 92 x 120 mm | 5411.. | 10,80 |

Blanko

| Format | Best.-Nr. | Preis € |
|-------------------------|-----------|---------|
| Schmalformat 60 x 85 mm | 5422.. | 6,00 |
| Breitformat 92 x 120 mm | 5412.. | 8,45 |

Bitte gewünschten Farbcode an Bestellnummer anhängen.

2 T-Karten zur Beschriftung per EDV

- auf perforierten Bögen DIN A4

| Format | Stück/ Packung | Best.-Nr. | Preis € |
|-------------------------|-------------------|-----------|---------|
| Schmalformat 60 x 85 mm | 180 | 5433.. | 10,50 |
| Breitformat 92 x 120 mm | 80 | 5434.. | 10,50 |

Bitte gewünschten Farbcode an Bestellnummer anhängen.

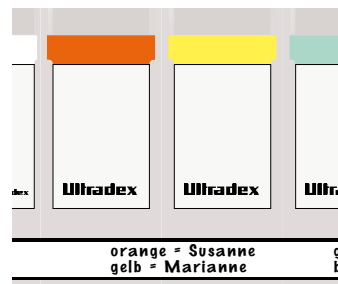

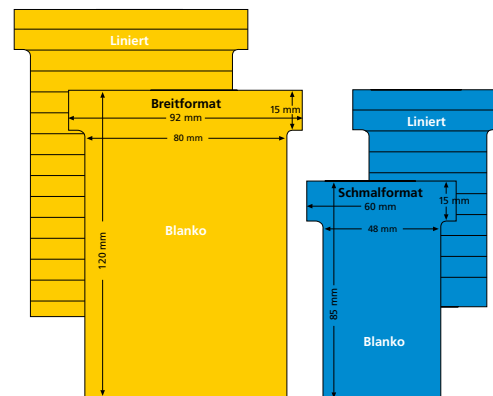
3 Beschriftungsvorlagen auf CD

zur passgenauen Beschriftung der T-Karten per Bürodrucker. CD-ROM mit Vorlagen für alle gängigen Textverarbeitungsprogramme.

| Beschriftungsvorlagen | Best.-Nr. | Preis € |
|-----------------------|-----------|---------|
| auf CD-ROM | 1419 | 19,40 |


1 T-Karten zur Beschriftung per Hand

aus 170 g Karteikarton. Farben weitgehend lichteicht im Innenbereich. In 10 Farben mit Linien oder Blanko lieferbar. Lieferung in Spenderpackung zu 100 Karten. Die Packung kann im untersten Schlitz einer Tafelreihe eingehängt werden.



2 T-Karten zur Beschriftung per EDV

vorperforierte A4 Bögen aus 170 g Karteikarton. Farben weitgehend lichteicht im Innenbereich. In 5 Farben lieferbar. Karten passend zu Beschriftungsvorlagen für Textverarbeitung Best.-Nr. 1419.



3 Beschriftungsvorlagen auf CD

für alle gängigen Textverarbeitungsprogramme. Passgenaue Beschriftung der T-Karten per Drucker.



Praxisbeispiel: Beschriftung per EDV



! T-Karten zur Beschriftung per EDV sind perforiert und lassen sich mit den meisten gängigen Bürodruckern beschriften. Bitte beachten Sie die Bedienungsanleitung des Gerätes. Verwenden Sie, sofern vorhanden, den manuellen Papiereinzug.



Taschentafel

Die passende Lösung für Chipkarten



Taschentafel Ausführung A, Best.-Nr. 443309. Höhe 840 mm, Reihenbreite 115 mm, Taschenanzahl 30 Stück. Es wurden vier Reihen nebeneinander montiert. Gesamt 120 Taschen.

1 Kartentafel Ausführung A

sichtbarer Bereich 25 mm

Kartenformat
90 x 55 mm

Maximale Chipkartengröße: 90 x 55 mm
sichtbarer Bereich: 25 mm

2 Kartentafel Ausführung B

sichtbarer Bereich 32 mm

Kartenformat
89 x 68 mm

Maximale Chipkartengröße: 89 x 68 mm ohne Klip
bzw. 89 x 55 mm mit Klip
sichtbarer Bereich: 32 mm bzw. 25 mm

Klip

sichtbarer Bereich 25 mm

Kartenformat
89 x 55 mm

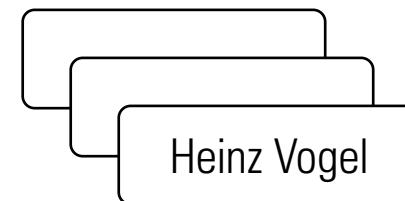
3 Kartentafel Ausführung C

sichtbarer Bereich 45 mm
Kartenformat
82-90 x 59 mm

Kartenformat max. B 90 x 59 H mm, mind. B 82 x 59 H mm mit und ohne Klip.
sichtbarer Bereich: 45 mm

Klip

sichtbarer Bereich 45 mm
Kartenformat
82-90 x 59 mm



4 Selbstklebeetiketten

zur Beschriftung der einzelnen Kartenfächer.
Die weißen Etiketten sind 40 mm breit und 13 mm hoch.

1 Kartentafel Ausführung A

für Chipkarten ohne Klip

- für Chipkarten mit 25 mm Sichtbereich
- Kartenformat max. 90 x 55 mm (B x H)
- Tafelreihen in grau (09) und braun (10) lieferbar
- Reihenbreite 115 mm
- Schlitzbereich 91 mm, Sichtbereich 25 mm

Kartentafel für Chipkarten ohne Klip

| Reihen- höhe | Taschen- anzahl | Best.-Nr. | Preis € |
|-----------------|--------------------|-----------|---------|
| 590 mm | 20 | 4432.. | 103,50 |
| 840 mm | 30 | 4433.. | 118,30 |
| 1090 mm | 40 | 4434.. | 137,60 |

Bitte gewünschten Farbcode der Bestellnummer anhängen!

2 Kartentafel

für Chipkarten mit und ohne Klip

- Kartenformat max. 89 x 55 mm (B x H) mit Klip, Sichtbereich 25 mm oder 89 x 68 mm ohne Klip, Sichtbereich 32 mm
- Tafelreihen in grau (09) und braun (10) lieferbar
- Reihenbreite 115 mm
- Schlitzbereich 91 mm

Kartentafel für Chipkarten mit und ohne Klip

| Reihen- höhe | Taschen- anzahl | Best.-Nr. | Preis € |
|-----------------|--------------------|-----------|---------|
| 590 mm | 15 | 4435.. | 94,20 |
| 840 mm | 23 | 4436.. | 105,30 |
| 1090 mm | 31 | 4437.. | 128,50 |

Bitte gewünschten Farbcode der Bestellnummer anhängen!

3 Kartentafel

für Chipkarten mit und ohne Klip

- für Chipkarten mit 45 mm Sichtbereich
- Kartenformat min. 92 x 59 mm (B x H) bis max. 90 x 59 mm (B x H) mit und ohne Klip
- Tafelreihen in grau (09) und braun (10) lieferbar
- Reihenbreite 115 mm
- Schlitzbereich 91 mm, Sichtbereich 45 mm

Kartentafel für Chipkarten mit und ohne Klip

| Reihen- höhe | Taschen- anzahl | Best.-Nr. | Preis € |
|-----------------|--------------------|-----------|---------|
| 590 mm | 9 | 4438.. | 99,60 |
| 840 mm | 13 | 4439.. | 114,70 |
| 1090 mm | 18 | 4440.. | 134,50 |

Bitte gewünschten Farbcode der Bestellnummer anhängen!

4 Selbstklebeetiketten

| Selbstklebeetiketten | Best.-Nr. | Preis € |
|-------------------------------|-----------|---------|
| 40 x 13 mm, 84 Stück pro Pack | 4450 | 4,25 |

Versichertenkartenvitrine

Aluminiumvitrine für sichere und übersichtliche Aufbewahrung der Versichertenkarten



1 Versichertenkartenvitrine

aus Aluminium mit abschließbarer, getönter Acrylglastüre. Die Kartenhalter können einzeln beschriftet werden. Die Etiketten werden mitgeliefert. Rechtlich dürfen die Chip-Karten nur mit dem Einverständnis der Eigentümer verwaltet werden. Vorgedruckte Einverständniserklärungen werden mitgeliefert. Farbige Einsteckkarten sind in ausreichender Menge inklusive.

Versichertenkartenvitrine

| Anzahl der Kartenhalter | Maße B x H in mm | Best.-Nr. | Preis € |
|-------------------------|------------------|-----------|------------|
| 30 | 385 x 545 | 20030 | 251,25 FHN |
| 40 | 500 x 545 | 20040 | 263,00 FHN |

Sonderanfertigungen sind möglich. Bitte fragen Sie an!

FHN = Nettopreis-Artikel

Zubehör Einverständniserklärung

Einverständniserklärung

| Packungsinhalt | Best.-Nr. | Preis € |
|----------------|-----------|---------|
| 50 Stück | 20101 | 14,15 |

Einsteckkarten

Einsteckkarten

| Farbe | Packungsinhalt | Best.-Nr. | Preis € |
|-------|----------------|-----------|---------|
| grün | 50 | 20102 | 14,15 |
| rot | 50 | 20103 | 14,15 |
| blau | 50 | 20104 | 14,15 |

1 Die Versichertenkartenvitrine von Ultradex schafft Ordnung und Übersicht.